

**Занятость и безработица в Алтайском крае
за апрель-июнь 2020 года**
(по итогам выборочного обследования рабочей силы)

01 сентября 2020г.

г. Барнаул

Активно ли в экономическом плане население в Алтайском крае, где работают жители, сколько среди них безработных? Ответы на эти вопросы можно узнать из итогов выборочного обследования рабочей силы. Численность рабочей силы¹ в возрасте 15 лет и старше в апреле-июне 2020 года составила 1115,3 тыс. человек или 48,0% общей численности населения края (в соответствующем периоде 2019 года – 1126,3 тыс. человек и 48,1% соответственно).

Заняты экономической деятельностью 1046,6 тыс. человек (в соответствующем периоде 2019 года – 1064,1 тыс. человек). **Уровень занятости населения²** в возрасте 15 лет и старше в апреле-июне 2020 года составил 54,7% (в соответствующем периоде 2019 года – 55,2%).

Большая часть занятых (61,9%) проживают в городской местности, на долю сельского населения приходилось 38,1% общего числа занятых жителей края.

В экономике были заняты 943,2 тыс. человек **трудоспособного возраста**, при этом мужчин на 74,6 тыс. человек больше, чем женщин. Средний возраст занятого населения составил 41,9 года. Среди работающих женщин почти половина (42,6%) имела высшее образование, среди мужчин – каждый пятый (22,9%). Основное общее образование не получили 0,1% женщин и 1,0% мужчин.

Из всех занятых жителей региона по найму работали около 91%, из них 78,2% трудилось на предприятиях, в организациях со статусом юридического лица. Только 6,3% населения – самостоятельно занятые.

Безработица в цифрах

Не имели работы или доходного занятия, но активно искали ее и готовы были приступить к ней 68,6 тыс. человек (в соответствии с критериями Международной Организации Труда (МОТ) они классифицируются как **безработные**).

Уровень безработицы³ в возрасте 15 лет и старше за апрель-июнь 2020 года составил 6,2% (в соответствующем периоде 2019 года – 5,5%). Почти половина от общего числа безработных (32,7 тыс. человек) в возрасте от 25 до 39 лет. Средний возраст безработного 37,0 года.

Безработица по полу и месту проживания. По методологии МОТ доля женщин среди безработных составила 54,1%, большая часть безработных (58,9%) – сельские жители.

Продолжительность поиска работы. Из числа безработных 38,2% занимали лица, срок пребывания которых в состоянии поиска работы не превышал трех месяцев. Один год и более ищут работу 18,6% безработных. Среднее время поиска работы в апреле-июне 2020 года составило 6,1 месяца.

Способы поиска работы. Как показали материалы обследования, наиболее предпочтительным при поиске работы являлось обращение к помощи друзей, родственников и знакомых – его использовали 67,1% безработных. Наряду с этим, 18,6% безработных обратились в органы службы занятости населения.

Наличие опыта работы. В численности безработных 24,7% занимали лица, не имеющие опыта трудовой деятельности. Из числа безработных, имеющих опыт работы, 14,4% оставили прежнее место работы в связи с высвобождением или сокращением численности работников, ликвидацией предприятия, 30,7% – в результате увольнения по собственному желанию безработных.

Более подробно о занятости жителей страны и, в частности, региона нам станет известно по итогам предстоящей Всероссийской переписи населения. Благодаря этому статистическому исследованию мы узнаем о том, какие источники средств к существованию используют наши земляки, занимались ли они в недавнем времени поиском работы и готовы ли приступить к работе, если появится подходящий вариант, в ближайшее время.

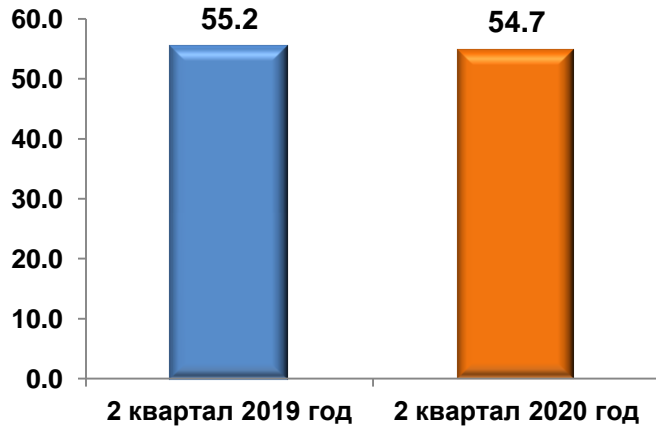
¹ Рабочая сила (экономически активное население) – часть населения, обеспечивающая предложение рабочей силы для производства товаров и услуг. Численность экономически активного населения включает занятых и безработных.

² Уровень занятости населения – отношение численности занятого населения определенной возрастной группы к общей численности населения соответствующей возрастной группы, рассчитанное в процентах.

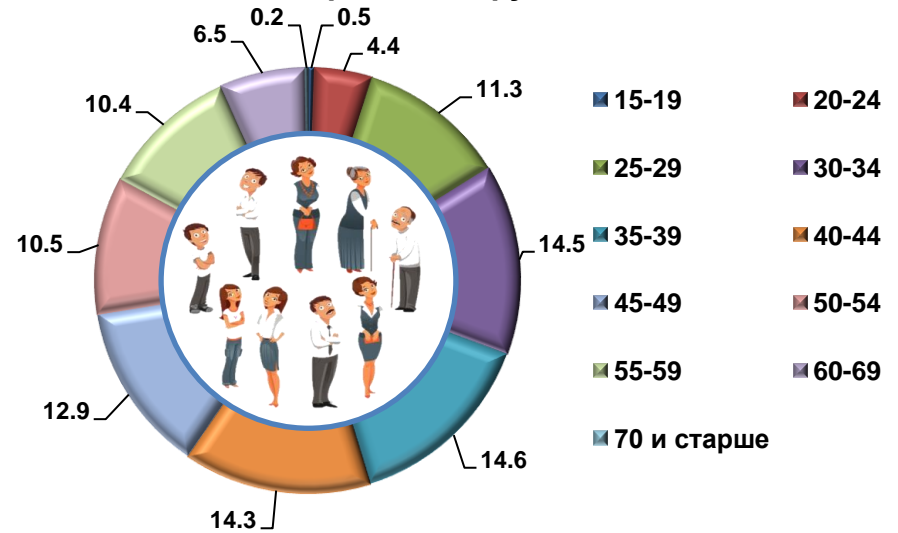
³ Уровень безработицы (по методологии МОТ) - отношение численности безработных определенной возрастной группы к численности рабочей силы соответствующей возрастной группы, рассчитанное в процентах.

Занятость и безработица в Алтайском крае в возрасте 15 лет и старше (по данным выборочного обследования рабочей силы за 2 квартал 2020 года, в процентах)

Уровень занятости



Распределение числа занятых по возрастным группам



59,3



48,6

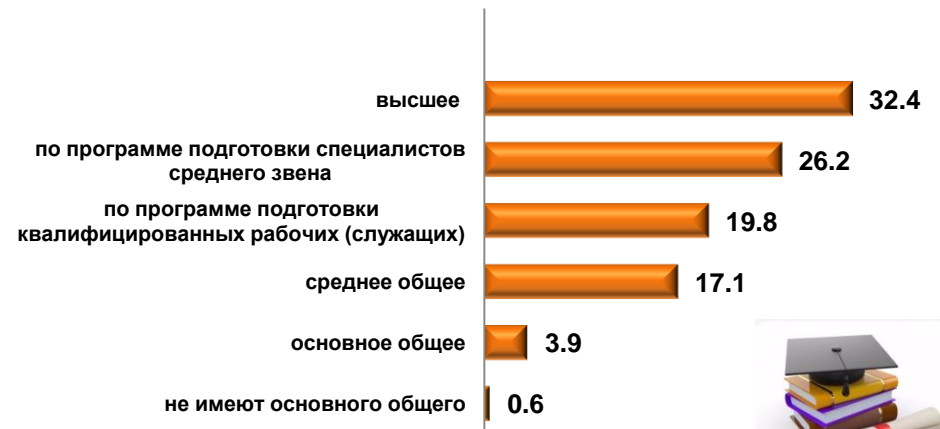


48,4



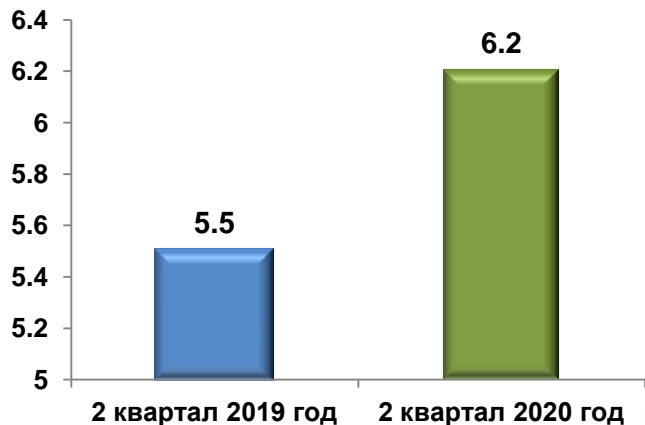
62,4

Структура занятого населения по уровню образования

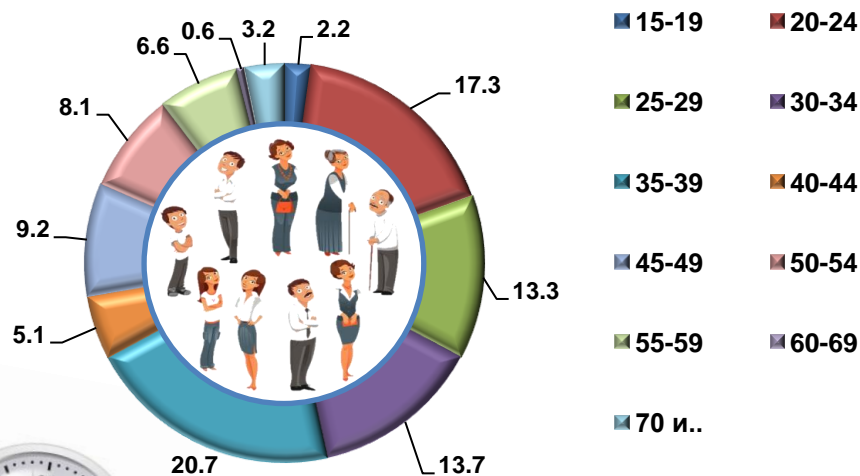


Занятость и безработица в Алтайском крае в возрасте 15 лет и старше (по данным выборочного обследования рабочей силы за 2 квартал 2020 года, в процентах)

Уровень безработицы



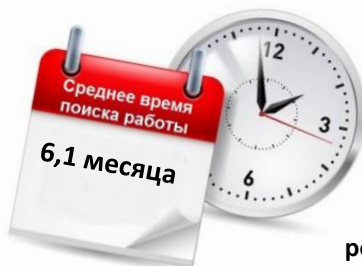
Распределение числа безработных по возрастным группам



4,2



9,2



Способы поиска работы

